

Hoe dien ik een bezwaarschrift in?

Ecopower heeft een vergunningsaanvraag ingediend om een windturbine van 230m hoog te bouwen in Mechelen-Noord. Burgers die bezwaar willen indienen, kunnen dit op 2 manieren doen:

I. **Online, via het omgevingsloket**

Onderstaand vind je de uitleg, stap per stap, hoe je dit precies kan doen.

Belangrijk: indien je hier hulp bij wenst, neem zo snel mogelijk contact op met de werkgroep Leefbaar Battel (info@leefbaarbattel.org). Bij ons kun je terecht met vragen over hoe het bezwaarschrift in te dienen, maar ook met vragen over de inhoud ervan.

II. **Per brief aan het college van Burgemeester en Schepenen**

Stap 1:

Ga naar het omgevingsloket van de Vlaamse Overheid:



Vlaanderen

[🏠](#) > [Omgevingsvergunning](#) > Openbare onderzoeken

⇒ <https://omgevingsloketinzage.omgeving.vlaanderen.be/?openbaaronderzoek>

Stap 2:

Vul links bovenaan dossiernummer 2024081975 in:



Vlaanderen

OMGEVINGSLOKET.BE

[Startpagina](#) > [Kaart](#)

Zoek op gemeente, adres, projectnaam of -nr

2024081975




Filter ^



Stap 3:

Selecteer het project en klik op 'bekijken'.

 **Vlaanderen** | OMGEVINGSLOKET.BE

[Startpagina](#) > [Kaart](#)

Zoek op gemeente, adres, projectnaam of -nr


Windproject Mechelen Noord, (2024081975) ^

Filteren op

<input type="radio"/>	OMV referentie	2024081975	<input type="button" value="Bekijken"/> >
	Projectnaam	Windproject Mechelen Noord	
	Locatie	Blarenberglaan zn, Mechelen	
	Bevoegde overheid	Departement Omgeving	

Stap 4:

Klik rechts bovenaan op 'ik wens een bezwaarschrift aan te maken'.

 Vlaanderen | OMGEVINGSLOKET.BE

[Startpagina](#) > [Kaart](#) > [2024081975](#)

Windproject Mechelen Noord (2024081975)

TOESTAND: HET OPENBAAR ONDERZOEK LOOPT TOT EN MET 08.02.2025

[Ik wens een bezwaarschrift aan te maken.](#)

Project navigatie ↕

< [Terug naar kaart](#) | Procedure | [Inhoud aanvraag](#)

Projectgegevens

Projecttype	Aanvraag omgevingsproject
Bevoegde overheid	Vlaamse Overheid - Departement Omgeving

Procedurele fases


Fase Eerste Aanleg

OPENBARE ONDERZOEKEN

- Er loopt een openbaar onderzoek in Mechelen van 10.01.2025 tot en met 08.02.2025

Stap 5:

Meld je aan op het loket, op de door jou gewenste manier.







Vlaanderen

OMGEVINGVERGUNNINGEN INZAGELOKET PRODUCTIE

Aanmelden

Kies hieronder hoe u wil aanmelden. Klik op "meer info" voor uitleg over die manier van aanmelden. Klik op de knop "hulp nodig?" (rechts) voor veelgestelde vragen over aanmelden of om contact op te nemen met de helpdesk.

[itsme®](#)
UW LAATSTE KEUZE

[Meer info](#) 



[eID en aangesloten kaartlezer](#)
VEILIGSTE KEUZE

[Meer info](#) 

[Beveiligingscode via mobiele app](#)
GEMAKKELIJKSTE KEUZE

Nog niet geactiveerd? [Activeer nu!](#) [Meer info](#) 

[Beveiligingscode via SMS](#)

Nog niet geactiveerd? [Activeer nu!](#) [Meer info](#) 

[eIDAS](#)

[Meer info](#) 

Stap 6:

Uw naam staat reeds ingevuld. Voorzie verder de volgende informatie:

- 1) E-mailadres
- 2) Vink aan of je het bezwaarschrift in eigen naam of voor iemand anders indient
- 3) Vink aan of je wenst dat je persoonsgegevens wel of niet mogen worden bekendgemaakt

Windproject Mechelen Noord (2024081975)

TOESTAND: HET OPENBAAR ONDERZOEK LOOPT TOT EN MET 08.02.2025

[< Terug naar procedure](#) | Indienen bezwaarschrift

Persoonlijke gegevens

Uw e-mailadres:

Dit bezwaarschrift wordt ingediend bij:

Mechelen

Vertegenwoordiging

- Ik dien een bezwaarschrift in eigen naam in
- Ik dien een bezwaarschrift in naam van een andere (rechts)persoon in, namelijk:

Naam van de vertegenwoordigde (rechts)persoon:

Mogen uw persoonsgegevens (zoals uw naam) bekendgemaakt worden aan de aanvrager en anderen?

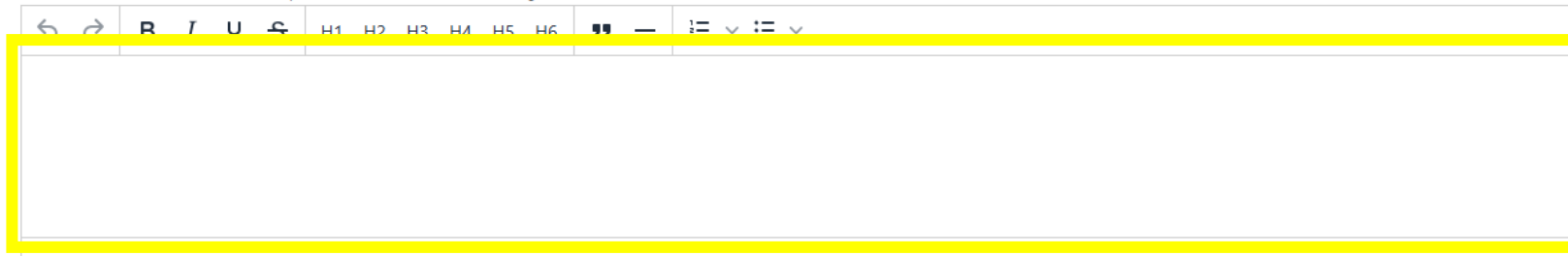
- Vink dit vakje aan als uw persoonsgegevens mogen worden bekendgemaakt
- Vink dit vakje aan als u wil dat uw persoonsgegevens niet worden bekendgemaakt

Stap 7:

Geef aan waarom je bezwaar hebt tegen de bouw van de windturbine. Je kan tevens bestanden toevoegen, indien gewenst.

Inhoud van het bezwaarschrift

Informatie die in dit veld en eventuele bijlagen ingevoerd wordt, wordt in tegenstelling tot uw identificatie- en contactgegevens niet geanonimiseerd bij de verdere verwerking van uw reactie. Hou er dus rekening mee om hier geen persoonsgegevens in te voeren indien u dat niet wenst. Wanneer de informatie in dit veld toch persoonsgegevens zou bevatten, worden deze verder verwerkt op basis van uw toestemming.

A rich text editor interface. At the top, there is a toolbar with icons for undo, redo, bold (B), italic (I), underline (U), strikethrough (ABC), and a list of heading levels (H1, H2, H3, H4, H5, H6). Below the toolbar is a large, empty text area for writing the objection. The entire editor area is highlighted with a yellow border.

Bestanden toevoegen

Er mogen enkel bestanden opgeladen worden van type: pdf, jpg, png. De maximale grootte per bestand bedraagt 143 MB. Er kunnen maximaal 25 bestanden worden toegevoegd.

A dashed-line rectangular area for file uploads. In the center, there is a blue button with a paperclip icon and the text "Bijlage toevoegen". Below the button, the text "Sleep de bijlage naar hier om toe te voegen" is displayed.

Stap 8:

Sluit af met het verklaren dat je bezwaarschrift volledig is en klaar is om in te dienen, en klik op 'bezwaarschrift indienen'.

Indienen van het bezwaarschrift

Ik verklaar dat mijn bezwaarschrift volledig is en klaar is om in te dienen.

Bezwaarschrift indienen